

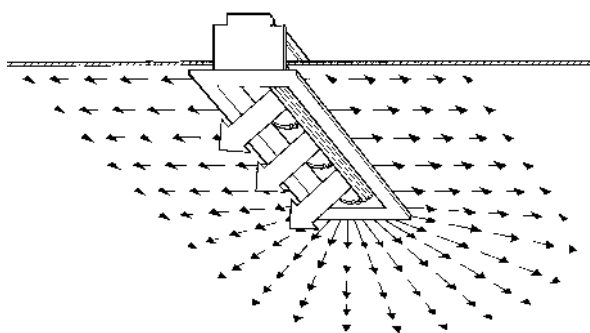
Systemy nawiewne LTG Nawiewniki LTG Coandatrol® typ LDB 9



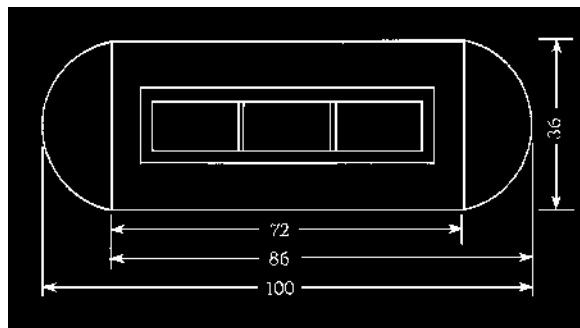
Element nawiewnika - LDB 9

Cechy szczególne:


- nieograniczone możliwości w zakresie wystroju wnętrza:
 - jako nawiewnik liniowy lub po linii krzywej,
 - jako linie nawiewników prostopadłe lub równoległe do siebie,
 - ukryty – zintegrowany ze stropem,
 - celowo eksponowany jako element wystroju wnętrza,
- dysze nawiewnika w formie walca,
- dowolny kierunek nawiewu,
- możliwość zmiany ustawienia,
- montaż przez zatrzask w otworze prostokątnym o grubości ścianki 1 mm,
- efekt kurtyny powietrznej chroniącej strop przed zanieczyszczeniem.



Dodatkowa ochrona powierzchni stropu.



Wymiary



Elementy LDB 9 montowane po krzywiźnie



Przykład zastosowania w centrum firmy Daimler Chrysler w Sindelfingen